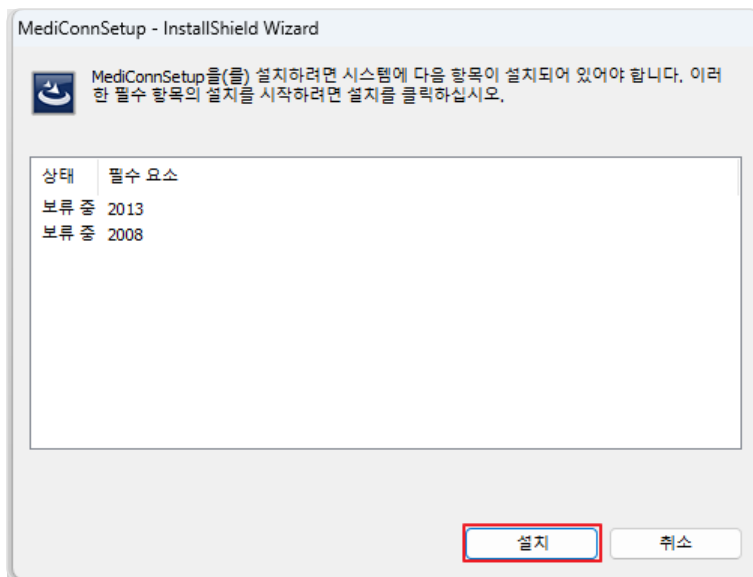


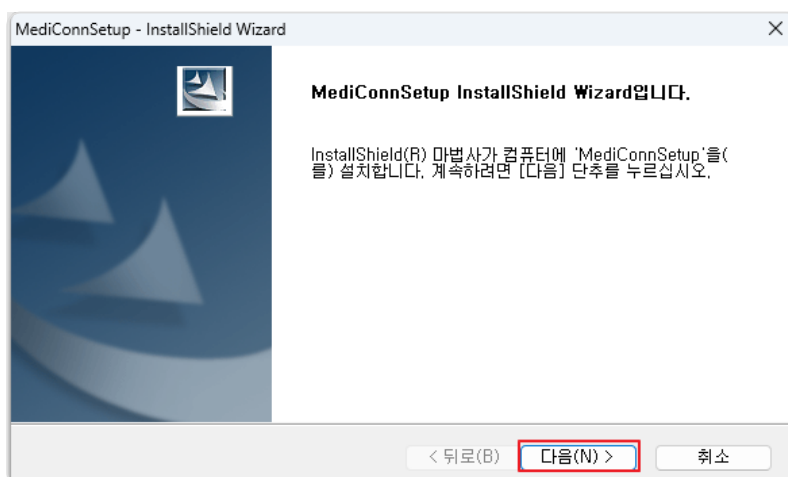
공단연계 데이터 전송 실패 오류 해결 안내

공단연계 실행 시 데이터 전송 실패 오류가 발생 시 해결하는 방법입니다.

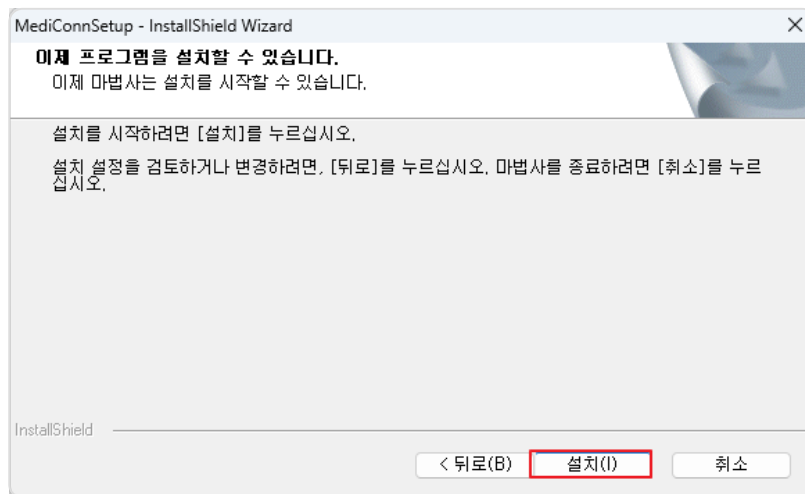
- 1 설치 파일 경로로 진입합니다.
- 파일 경로: YSR2000WEtcWMediConn
- 2 위 경로에 있는 Setup.exe 파일을 마우스로 더블 클릭하여 실행합니다.
- 3 MediConnSetup 설치를 진행합니다.
① '설치' 버튼을 클릭합니다.



- ② '다음'을 클릭합니다.



- ③ 마지막으로 '설치'를 클릭하여 프로세스를 완료합니다.



4 진료실 프로그램을 종료 후 재실행하여 공단연계가 정상 작동하는지 확인합니다.

- 위 재설치 과정을 마쳤음에도 오류가 지속된다면, 실행 중인 모든 프로그램을 저장하고 컴퓨터를 재부팅한 후 다시 시도해 보시기 바랍니다..